

**ОТЧЕТ  
ОБ ИСПОЛНЕНИИ УЧРЕЖДЕНИЕМ ПЛАНА ЕГО ФИНАНСОВО-ХОЗЯЙСТВЕННОЙ ДЕЯТЕЛЬНОСТИ**

на 1 января 2025 г.

Учреждение  
Обособленное подразделение  
Учредитель  
Наименование органа, осуществляющего полномочия учредителя  
Вид финансового обеспечения (деятельности)  
Периодичность: квартальная, годовая  
Единица измерения: руб

МАДОУ «Детский сад №98 «Планета детства»  
\_\_\_\_\_  
\_\_\_\_\_  
Собственные доходы учреждения  
\_\_\_\_\_

КОДЫ	
Форма по ОКУД	0503737
Дата	01.01.2025
по ОКПО	67743704
по ОКТМО	92730000001
по ОКПО	
Глава по БК	800
по ОКЕИ	383

**1. Доходы учреждения**

Наименование показателя	Код строки	Код аналитики	Утверждено плановых назначений	Исполнено плановых назначений					Сумма отклонения
				через лицевые счета	через банковские счета	через кассу учреждения	некассовыми операциями	итого	
1	2	3	4	5	6	7	8	9	10
Доходы - всего	010		15 449 390,47	15 308 770,19	-	-	149 297,03	15 458 067,22	-8 676,75
Доходы от собственности	030	120	29 335,50	24 962,28	-	-	-	24 962,28	4 373,22
Доходы от оказания платных услуг (работ), компенсации затрат	040	130	15 120 054,97	14 983 807,91	-	-	149 297,03	15 133 104,94	-13 049,97
Штрафы, пени, неустойки, возмещения ущерба	050	140	-	-	-	-	-	-	-
Безвозмездные денежные поступления	060	150	300 000,00	300 000,00	-	-	-	300 000,00	-
Выбытие нефинансовых активов	090	400	-	-	-	-	-	-	-
в том числе:									
уменьшение стоимости основных средств	092	410	-	-	-	-	-	-	-
уменьшение стоимости нематериальных активов	093	420	-	-	-	-	-	-	-
уменьшение стоимости непроизведенных активов	094	430	-	-	-	-	-	-	-
уменьшение стоимости материальных запасов	095	440	-	-	-	-	-	-	-
уменьшение стоимости биологических активов	096	460	-	-	-	-	-	-	-
Прочие доходы	100	180	-	-	-	-	-	-	-

**2. Расходы учреждения**

Наименование показателя	Код строки	Код аналитики	КОСГУ	Утверждено плановых назначений	Исполнено плановых назначений				Сумма отклонения	
					через лицевые счета	через банковские счета	через кассу учреждения	некассовыми операциями		
1	2	3	3_1	4	5	6	7	8	9	10
Расходы - всего	200	x	x	16 353 179,42	15 250 818,57	-	-	-	15 250 818,57	1 102 360,85
в том числе:	210									
Расходы на выплаты персоналу в целях обеспечения выполнения функций государственными (муниципальными) органами, казенными учреждениями, органами управления государственными внебюджетными фондами		100	x	6 529 500,16	6 428 307,17	-	-	-	6 428 307,17	101 192,99
Расходы на выплаты персоналу казенных учреждений		110	x	6 529 500,16	6 428 307,17	-	-	-	6 428 307,17	101 192,99
Фонд оплаты труда учреждений		111	211	4 999 214,20	4 929 326,15	-	-	-	4 929 326,15	69 888,05
Взносы по обязательному социальному страхованию на выплаты по оплате труда работников и иные выплаты работникам учреждений		119	213	1 530 285,96	1 498 981,02	-	-	-	1 498 981,02	31 304,94

Закупка товаров, работ и услуг для обеспечения государственных (муниципальных) нужд		200	x	9 819 679,26	8 819 011,40	-	-	-	8 819 011,40	1 000 667,86
Иные закупки товаров, работ и услуг для обеспечения государственных (муниципальных) нужд		240	x	9 819 679,26	8 819 011,40	-	-	-	8 819 011,40	1 000 667,86
Прочая закупка товаров, работ и услуг		244	225	72 652,04	63 176,52	-	-	-	63 176,52	9 475,52
Прочая закупка товаров, работ и услуг		244	226	8 861 172,62	8 026 783,34	-	-	-	8 026 783,34	834 389,28
Прочая закупка товаров, работ и услуг		244	310	332 624,00	332 624,00	-	-	-	332 624,00	-
Прочая закупка товаров, работ и услуг		244	346	279 300,26	225 382,50	-	-	-	225 382,50	53 917,76
Прочая закупка товаров, работ и услуг		244	223	24 408,07	17 639,95	-	-	-	17 639,95	6 768,12
Прочая закупка товаров, работ и услуг		244	341	50 742,12	20 820,94	-	-	-	20 820,94	29 921,18
Прочая закупка товаров, работ и услуг		244	221	39 600,00	-	-	-	-	-	39 600,00
Закупка энергетических ресурсов		247	223	159 180,15	132 584,15	-	-	-	132 584,15	26 596,00
Иные бюджетные ассигнования		800	x	4 000,00	3 500,00	-	-	-	3 500,00	500,00
Уплата налогов, сборов и иных платежей		850	x	4 000,00	3 500,00	-	-	-	3 500,00	500,00
Уплата иных платежей		853	292	4 000,00	3 500,00	-	-	-	3 500,00	500,00
Результат исполнения (дефицит/профицит)	450	x	x	-903 788,95	57 951,62	-	-	149 297,03	207 248,65	x

**3. Источники финансирования дефицита средств учреждения**

Наименование показателя	Код строки	Код аналитики	Утверждено плановых назначений	Исполнено плановых назначений					Сумма отклонения
				через лицевые счета	через банковские счета	через кассу учреждения	некассовыми операциями	итого	
1	2	3	4	5	6	7	8	9	10
Источники финансирования дефицита средств всего (стр. 520 + стр. 590+ стр. 620 + стр. 700 + стр. 730 + стр. 820 + стр. 830)	500	x	903 788,95	-57 951,62	-	-	-149 297,03	-207 248,65	1 111 037,60
в том числе:									
Внутренние источники	520	x	-	-	-	-	-	-	-
из них:									
Движение денежных средств	590		-	-	-	-	-	-	-
поступление денежных средств прочие	591	510	-	-	-	-	-	-	-
выбытие денежных средств	592	610	-	-	-	-	-	-	-
Внешние источники	620	x	-	-	-	-	-	-	-
из них:									
Изменение остатков средств	700	x	903 788,95	-207 248,65	-	-	x	-207 248,65	1 111 037,60
увеличение остатков средств, всего	710	510	x	-15 475 073,42	-	-	x	-15 475 073,42	x
уменьшение остатков средств, всего	720	610	x	15 267 824,77	-	-	x	15 267 824,77	x
Изменение остатков по внутренним оборотам средств учреждения	730	x	x	-	-	-	x	-	x
в том числе:									
увеличение остатков средств учреждения	731	510	x	-	-	-	x	-	x
уменьшение остатков средств учреждения	732	610	x	-	-	-	x	-	x
Изменение остатков по внутренним расчетам	820	x	-	-	-	-	-	-	-
в том числе:									
увеличение остатков по внутренним расчетам (Кт 030404510)	821		-	-	-	-	-	-	-
уменьшение остатков по внутренним расчетам (Дт 030404610)	822		-	-	-	-	-	-	-
Изменение остатков расчетов по внутренним привлечением средств	830	x	-	149 297,03	-	-	-149 297,03	-	-
в том числе:									
увеличение расчетов по внутреннему привлечению остатков средств (Кт 030406000)	831		-	149 297,03	-	-	-	149 297,03	-149 297,03
уменьшение расчетов по внутреннему привлечению остатков средств (Дт 030406000)	832		-	-	-	-	-149 297,03	-149 297,03	149 297,03

**4. Сведения о возвратах остатков субсидий и расходов прошлых лет**

Наименование показателя	Код строки	Код аналитики	Произведено возвратов				Итого
			через лицевые счета	через банковские счета	через кассу учреждения	некассовыми операциями	
1	2	3	4	5	6	7	8
Возвращено остатков субсидий прошлых лет, всего	910	x	-	-	-	-	-
Возвращено расходов прошлых лет, всего	950		-	-	-	-	-

Руководитель



(подпись)

Н. Г. Алтафова

(расшифровка подписи)

Главный бухгалтер

(подпись)

Г. Г. Евграфова

(расшифровка подписи)

Руководитель финансово-экономической службы

(подпись)

(расшифровка подписи)

**Централизованная бухгалтерия**

(наименование, ОГРН, ИНН, КПП, местонахождение)

Руководитель

(Уполномоченное лицо)

(должность)

(подпись)

(расшифровка подписи)

Исполнитель

(должность)

(подпись)

(расшифровка подписи)

(телефон, e-mail)

"\_\_" \_\_\_\_\_ 20\_\_ г.

**ОТЧЕТ  
ОБ ИСПОЛНЕНИИ УЧРЕЖДЕНИЕМ ПЛАНА ЕГО ФИНАНСОВО-ХОЗЯЙСТВЕННОЙ ДЕЯТЕЛЬНОСТИ**

на 1 января 2025 г.

Учреждение  
Обособленное подразделение  
Учредитель  
Наименование органа, осуществляющего полномочия учредителя  
Вид финансового обеспечения (деятельности)  
Периодичность: квартальная, годовая  
Единица измерения: руб

МАДОУ «Детский сад №98 «Планета детства»  
\_\_\_\_\_  
\_\_\_\_\_  
\_\_\_\_\_  
Субсидии на выполнение государственного (муниципального) задания

КОДЫ	
Форма по ОКУД	0503737
Дата	01.01.2025
по ОКПО	67743704
по ОКТМО	92730000001
по ОКПО	
Глава по БК	800
по ОКЕИ	383

**1. Доходы учреждения**

Наименование показателя	Код строки	Код аналитики	Утверждено плановых назначений	Исполнено плановых назначений					Сумма отклонения
				через лицевые счета	через банковские счета	через кассу учреждения	некассовыми операциями	итого	
1	2	3	4	5	6	7	8	9	10
Доходы - всего	010		45 896 504,19	45 751 825,02	-	-	-	45 751 825,02	144 679,17
Доходы от собственности	030	120	x	x	x	x	x	x	x
Доходы от оказания платных услуг (работ), компенсации затрат	040	130	45 896 504,19	45 751 825,02	-	-	-	45 751 825,02	144 679,17
Штрафы, пени, неустойки, возмещения ущерба	050	140	-	-	-	-	-	-	-
Безвозмездные денежные поступления	060	150	x	x	x	x	x	x	x
Выбытие нефинансовых активов	090	400	-	-	-	-	-	-	-
в том числе:									
уменьшение стоимости основных средств	092	410	-	-	-	-	-	-	-
уменьшение стоимости нематериальных активов	093	420	-	-	-	-	-	-	-
уменьшение стоимости произведенных активов	094	430	-	-	-	-	-	-	-
уменьшение стоимости материальных запасов	095	440	-	-	-	-	-	-	-
уменьшение стоимости биологических активов	096	460	-	-	-	-	-	-	-
Прочие доходы	100	180	x	x	x	x	x	x	x

**2. Расходы учреждения**

Наименование показателя	Код строки	Код аналитики	КОСГУ	Утверждено плановых назначений	Исполнено плановых назначений					Сумма отклонения
					через лицевые счета	через банковские счета	через кассу учреждения	некассовыми операциями	итого	
1	2	3	3_1	4	5	6	7	8	9	10
Расходы - всего	200	x	x	47 045 009,95	46 446 317,62	-	-	149 297,03	46 595 614,65	449 395,30
в том числе:	210									
Расходы на выплаты персоналу в целях обеспечения выполнения функций государственными (муниципальными) органами, казенными учреждениями, органами управления государственными внебюджетными фондами		100	x	37 624 233,00	37 472 094,42	-	-	149 297,03	37 621 391,45	2 841,55
Расходы на выплаты персоналу казенных учреждений		110	x	37 624 233,00	37 472 094,42	-	-	149 297,03	37 621 391,45	2 841,55
Фонд оплаты труда учреждений		111	211	28 855 209,56	28 703 730,08	-	-	149 297,03	28 853 027,11	2 182,45
Фонд оплаты труда учреждений		111	266	64 594,14	64 594,14	-	-	-	64 594,14	-

Взносы по обязательному социальному страхованию на выплаты по оплате труда работников и иные выплаты работникам учреждений	119	213	8 704 429,30	8 703 770,20	-	-	-	8 703 770,20	659,10	
Закупка товаров, работ и услуг для обеспечения государственных (муниципальных) нужд	200	x	5 962 180,59	5 515 626,84	-	-	-	5 515 626,84	446 553,75	
Иные закупки товаров, работ и услуг для обеспечения государственных (муниципальных) нужд	240	x	5 962 180,59	5 515 626,84	-	-	-	5 515 626,84	446 553,75	
Прочая закупка товаров, работ и услуг	244	226	2 419 705,79	2 132 351,32	-	-	-	2 132 351,32	287 354,47	
Прочая закупка товаров, работ и услуг	244	225	220 407,20	211 427,20	-	-	-	211 427,20	8 980,00	
Прочая закупка товаров, работ и услуг	244	346	74 145,67	69 145,67	-	-	-	69 145,67	5 000,00	
Прочая закупка товаров, работ и услуг	244	223	447 171,41	447 171,40	-	-	-	447 171,40	0,01	
Прочая закупка товаров, работ и услуг	244	221	29 084,88	25 527,36	-	-	-	25 527,36	3 557,52	
Прочая закупка товаров, работ и услуг	244	310	293 810,29	293 470,67	-	-	-	293 470,67	339,62	
Закупка энергетических ресурсов	247	223	2 477 855,35	2 336 533,22	-	-	-	2 336 533,22	141 322,13	
Иные бюджетные ассигнования	800	x	3 458 596,36	3 458 596,36	-	-	-	3 458 596,36	-	
Уплата налогов, сборов и иных платежей	850	x	3 458 596,36	3 458 596,36	-	-	-	3 458 596,36	-	
Уплата налога на имущество организаций и земельного налога	851	291	2 663 190,16	2 663 190,16	-	-	-	2 663 190,16	-	
Уплата иных платежей	853	241	795 406,20	795 406,20	-	-	-	795 406,20	-	
Результат исполнения (дефицит/профицит)	450	x	x	-1 148 505,76	-694 492,60	-	-	-149 297,03	-843 789,63	x

**3. Источники финансирования дефицита средств учреждения**

Наименование показателя	Код строки	Код аналитики	Утверждено плановых назначений	Исполнено плановых назначений					Сумма отклонения
				через лицевые счета	через банковские счета	через кассу учреждения	некассовыми операциями	итого	
1	2	3	4	5	6	7	8	9	10
Источники финансирования дефицита средств всего (стр. 520 + стр. 590+ стр. 620 + стр. 700 + стр. 730 + стр. 820 + стр. 830)	500	x	1 148 505,76	694 492,60	-	-	149 297,03	843 789,63	304 716,13
в том числе:									
Внутренние источники	520	x	-	-	-	-	-	-	-
из них:									
Движение денежных средств	590	x	-	-	-	-	-	-	-
поступление денежных средств прочие	591	510	-	-	-	-	-	-	-
выбытие денежных средств	592	610	-	-	-	-	-	-	-
Внешние источники	620	x	x	x	x	x	x	x	x
Изменение остатков средств	700	x	1 148 505,76	843 789,63	-	-	x	843 789,63	304 716,13
увеличение остатков средств, всего	710	510	x	-62 906 496,57	-	-	x	-62 906 496,57	x
уменьшение остатков средств, всего	720	610	x	63 750 286,20	-	-	x	63 750 286,20	x
Изменение остатков по внутренним оборотам средств учреждения	730	x	x	-	-	-	x	-	x
в том числе:									
увеличение остатков средств учреждения	731	510	x	-	-	-	x	-	x
уменьшение остатков средств учреждения	732	610	x	-	-	-	x	-	x
Изменение остатков по внутренним расчетам	820	x	-	-	-	-	-	-	-
в том числе:									
увеличение остатков по внутренним расчетам (Кт 030404510)	821		-	-	-	-	-	-	-
уменьшение остатков по внутренним расчетам (Дт 030404610)	822		-	-	-	-	-	-	-
Изменение остатков расчетов по внутренним привлечением средств	830	x	-	-149 297,03	-	-	149 297,03	-	-
в том числе:									
увеличение расчетов по внутреннему привлечению остатков средств (Кт 030406000)	831		-	-	-	-	149 297,03	149 297,03	-149 297,03
уменьшение расчетов по внутреннему привлечению остатков средств (Дт 030406000)	832		-	-149 297,03	-	-	-	-149 297,03	149 297,03

**4. Сведения о возвратах остатков субсидий и расходов прошлых лет**

Наименование показателя	Код строки	Код аналитики	Произведено возвратов				Итого
			через лицевые счета	через банковские счета	через кассу учреждения	некассовыми операциям	
1	2	3	4	5	6	7	8
Возвращено остатков субсидий прошлых лет, всего	910	x	-	-	-	-	-
Возвращено расходов прошлых лет, всего	950		-	-	-	-	-

Руководитель \_\_\_\_\_ (подпись) **Н. Г. Алтафова** (расшифровка подписи)  
 Главный бухгалтер \_\_\_\_\_ (подпись) **Г. Г. Евграфова** (расшифровка подписи)  
 Руководитель финансово-экономической службы \_\_\_\_\_ (подпись) \_\_\_\_\_ (расшифровка подписи)

**Централизованная бухгалтерия** \_\_\_\_\_ (наименование, ОГРН, ИНН, КПП, местонахождение)

Руководитель (Уполномоченное лицо) \_\_\_\_\_ (должность) \_\_\_\_\_ (подпись) \_\_\_\_\_ (расшифровка подписи)

Исполнитель \_\_\_\_\_ (должность) \_\_\_\_\_ (подпись) \_\_\_\_\_ (расшифровка подписи) \_\_\_\_\_ (телефон, e-mail)

" \_\_\_\_ " \_\_\_\_\_ 20 \_\_\_\_ г.

**ОТЧЕТ  
ОБ ИСПОЛНЕНИИ УЧРЕЖДЕНИЕМ ПЛАНА ЕГО ФИНАНСОВО-ХОЗЯЙСТВЕННОЙ ДЕЯТЕЛЬНОСТИ**

на 1 января 2025 г.

Учреждение МАДОУ «Детский сад №98 «Планета детства»  
 Обособленное подразделение \_\_\_\_\_  
 Учредитель \_\_\_\_\_  
 Наименование органа, осуществляющего полномочия учредителя \_\_\_\_\_  
 Вид финансового обеспечения (деятельности) Субсидии на иные цели  
 Периодичность: квартальная, годовая  
 Единица измерения: руб

КОДЫ	
Форма по ОКУД	0503737
Дата	01.01.2025
по ОКПО	67743704
по ОКТМО	92730000001
по ОКПО	
Глава по БК	800
по ОКЕИ	383

**1. Доходы учреждения**

Наименование показателя	Код строки	Код аналитики	Утверждено плановых назначений	Исполнено плановых назначений					Сумма отклонения
				через лицевые счета	через банковские счета	через кассу учреждения	некассовыми операциями	итого	
1	2	3	4	5	6	7	8	9	10
Доходы - всего	010		90 262,05	90 262,05	-	-	-	90 262,05	-
Доходы от собственности	030	120	x	x	x	x	x	x	x
Доходы от оказания платных услуг (работ), компенсации затрат	040	130	-	-	-	-	-	-	-
Штрафы, пени, неустойки, возмещения ущерба	050	140	x	x	x	x	x	x	x
Безвозмездные денежные поступления	060	150	90 262,05	90 262,05	-	-	-	90 262,05	-
Выбытие нефинансовых активов	090	400	x	x	x	x	x	x	x
в том числе:									
уменьшение стоимости основных средств	092	410	x	x	x	x	x	x	x
уменьшение стоимости нематериальных активов	093	420	x	x	x	x	x	x	x
уменьшение стоимости произведенных активов	094	430	x	x	x	x	x	x	x
уменьшение стоимости материальных запасов	095	440	x	x	x	x	x	x	x
уменьшение стоимости биологических активов	096	460	x	x	x	x	x	x	x
Прочие доходы	100	180	-	-	-	-	-	-	-

**2. Расходы учреждения**

Наименование показателя	Код строки	Код аналитики	КОСГУ	Утверждено плановых назначений	Исполнено плановых назначений				Сумма отклонения	
					через лицевые счета	через банковские счета	через кассу учреждения	некассовыми операциями		
1	2	3	3_1	4	5	6	7	8	9	10
Расходы - всего	200	x	x	90 262,05	90 262,05	-	-	-	90 262,05	-
в том числе:	210									
Закупка товаров, работ и услуг для обеспечения государственных (муниципальных) нужд		200	x	30 400,00	30 400,00	-	-	-	30 400,00	-
Иные закупки товаров, работ и услуг для обеспечения государственных (муниципальных) нужд		240	x	30 400,00	30 400,00	-	-	-	30 400,00	-
Прочая закупка товаров, работ и услуг		244	349	30 400,00	30 400,00	-	-	-	30 400,00	-
Социальное обеспечение и иные выплаты населению		300	x	59 862,05	59 862,05	-	-	-	59 862,05	-
Премии и гранты		350	296	59 862,05	59 862,05	-	-	-	59 862,05	-
Результат исполнения (дефицит/профицит)	450	x	x	-	-	-	-	-	-	x


**3. Источники финансирования дефицита средств учреждения**

Наименование показателя	Код строки	Код аналитики	Утверждено плановых назначений	Исполнено плановых назначений					Сумма отклонения
				через лицевые счета	через банковские счета	через кассу учреждения	некассовыми операциями	итого	
1	2	3	4	5	6	7	8	9	10
Источники финансирования дефицита средств всего (стр. 520 + стр. 590+ стр. 620 + стр. 700 + стр. 730 + стр. 820 + стр. 830)	500	x	-	-	-	-	-	-	-
в том числе:									
Внутренние источники	520	x	-	-	-	-	-	-	-
из них:									
Движение денежных средств	590	x	-	-	-	-	-	-	-
поступление денежных средств прочие	591	510	-	-	-	-	-	-	-
выбытие денежных средств	592	610	-	-	-	-	-	-	-
Внешние источники	620	x	x	x	x	x	x	x	x
Изменение остатков средств	700	x	-	-	-	-	x	-	-
увеличение остатков средств, всего	710	510	x	-90 262,05	-	-	x	-90 262,05	x
уменьшение остатков средств, всего	720	610	x	90 262,05	-	-	x	90 262,05	x
Изменение остатков по внутренним оборотам средств учреждения	730	x	x	-	-	-	x	-	x
в том числе:									
увеличение остатков средств учреждения	731	510	x	-	-	-	x	-	x
уменьшение остатков средств учреждения	732	610	x	-	-	-	x	-	x
Изменение остатков по внутренним расчетам	820	x	-	-	-	-	-	-	-
в том числе:									
увеличение остатков по внутренним расчетам (Кт 030404510)	821		-	-	-	-	-	-	-
уменьшение остатков по внутренним расчетам (Дт 030404610)	822		-	-	-	-	-	-	-
Изменение остатков расчетов по внутренним привлечением средств	830	x	-	-	-	-	-	-	-
в том числе:									
увеличение расчетов по внутреннему привлечению остатков средств (Кт 030406000)	831		-	-	-	-	-	-	-
уменьшение расчетов по внутреннему привлечению остатков средств (Дт 030406000)	832		-	-	-	-	-	-	-

**4. Сведения о возвратах остатков субсидий и расходов прошлых лет**

Наименование показателя	Код строки	Код аналитики	Произведено возвратов				Итого
			через лицевые счета	через банковские счета	через кассу учреждения	некассовыми операциям	
1	2	3	4	5	6	7	8
Возвращено остатков субсидий прошлых лет, всего	910	X	-	-	-	-	-
Возвращено расходов прошлых лет, всего	950		-	-	-	-	-

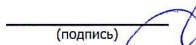
Руководитель

  
(подпись)

Н. Г. Алтафова

(расшифровка подписи)

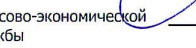
Главный бухгалтер

  
(подпись)

Е. Евграфова

(расшифровка подписи)

Руководитель финансово-экономической службы

  
(подпись)

(расшифровка подписи)

**Централизованная бухгалтерия**

\_\_\_\_\_  
(наименование, ОГРН, ИНН, КПП, местонахождение)

Руководитель  
(Уполномоченное лицо)

\_\_\_\_\_  
(должность)

\_\_\_\_\_  
(подпись) (расшифровка подписи)

Исполнитель

\_\_\_\_\_  
(должность)

\_\_\_\_\_  
(подпись) (расшифровка подписи)

\_\_\_\_\_  
(телефон, e-mail)

"\_\_" \_\_\_\_\_ 20\_\_ г.