

СОГЛАСОВАНО

Глава Старокаширского
поселения

Р.Н. Давлетзянов



г.

УТВЕРЖДАЮ

Директор МБОУ

«Старокаширская СОШ
им. Зиннаты Хасанова»

Сармановского МР РТ

Р.Г. Ахметбаева



СОГЛАСОВАНО

Начальник ОГИБДД

МВД России по Сармановскому МР

М.В. Тюрин

М.П.

г.



ПАСПОРТ

дорожной безопасности муниципального бюджетного
общеобразовательного учреждения «Старокаширская
средняя общеобразовательная школа имени Зиннаты
Хасанова» Сармановского муниципального района
Республики Татарстан

ОБЩИЕ СВЕДЕНИЯ

Муниципальное бюджетное общеобразовательное учреждение
«Старокаширская средняя общеобразовательная школа» Сармановского
муниципального района Республики Татарстан

Тип ОУ: общеобразовательное бюджетное учреждение

Юридический адрес ОУ: 423357, РТ, Сармановский район, с. Старый Кашир,
ул. Гагарина -2, д.1

Фактический адрес ОУ: : 423357, РТ, Сармановский район, с. Старый Кашир,
ул. Гагарина -2, д.1

Руководители ОУ:

Директор Ахметбаева Римма Григорьевна 89172585967

(фамилия, имя, отчество)(телефон)

Заместитель директора

по учебной работе Ахметшина Рузиля Радистовна 4-86-45

(фамилия, имя, отчество)(телефон)

Заместитель директора

по воспитательной работе Рамазанова Разия Загировна 4-86-45

(фамилия, имя, отчество)(телефон)

Ответственный работник Сармановского
муниципального района ведущий специалист отдела инфраструктурного
развития Гараев Ильдус Хазипович 2-52-61

(должность)(фамилия, имя, отчество) (телефон)

Ответственный от Госавтоинспекции начальник ОГИБДД отдела МВД
России по Сармановскому МР Мифтахов Айдар Ильгизович 2- 41- 95

Ответственный работник

за мероприятия по профилактике

детского травматизма

преподаватель-организатор ОБЖ Абдуллин Ф.Н.
4-86-45

(должность)(фамилия, имя, отчество) (телефон)

Руководитель или ответственный работник дорожно-
эксплуатационной организации, осуществляющей содержание УДС*

Фасхутдинов Рафис Мунирович, 5-00-00

(фамилия, имя, отчество)(телефон)

Количество учащихся 78
Наличие уголка БДД имеется, расположен около кабинета ОБЖ
Наличие класса по БДД не имеется
Наличие автогородка (площадки) по БДД не имеется
Наличие автобуса имеется
Владелец автобуса МУП «Хозяйственное обеспечение»
(ОУ, муниципальное образование и др)

Время занятий в ОУ:

1- ая смена 8.00-13.40

внеклассные занятия: 15.00-19.00

кружки, дополнительное образование 13:45-16:00;

внеклассные мероприятия: 17.00-20.00

Телефоны оперативных служб:

* Дорожно-эксплуатационные организации, осуществляющие содержание УДС, несут ответственность в соответствии с законодательством Российской Федерации (Федеральный закон «О безопасности дорожного движения» №196-ФЗ, КоАП, Гражданский кодекс).

Организация работы по профилактике детского дорожно-транспортного травматизма

Вопрос организации работы по профилактике детского дорожно-транспортного травматизма на сегодняшний день остаётся одним из самых важных. Это обусловлено трагической статистикой.

Необходимо осознавать, что количество несчастных случаев на дороге в нашей стране во много раз превышает показатели развитых стран. А анализ статистических данных о состоянии детского дорожно-транспортного травматизма по Республики Татарстан показал необходимость акцентирования внимания всего педагогического коллектива на такой приоритетной задаче, как охрана жизни и здоровья детей. Решение этой задачи предполагает формирование у обучающихся устойчивых навыков безопасного поведения на улицах и дорогах с помощью изучения Правил дорожного движения и их практической отработки в урочной и внеурочной деятельности.

Работа по профилактике дорожно-транспортного травматизма в МБОУ «Старокаширская СОШ» строится согласно утверждённому плану на учебный год.

Занятия по правилам дорожного движения проводятся с 1 по 11 классы не более двух раз в месяц, включая темы по безопасности дорожного движения и оказанию первой медицинской помощи. На изучение Правил дорожного движения в 1-4 классах выделяется по 18 часов в год в каждом классе, а 5-8 классах – по 14 часов в каждом классе в год, 9-11 классы - 10 часов в год

Обучение правилам дорожного движения проводится по Учебной программе по обучению Правилам дорожного движения для 1-11 классов общеобразовательных школ.

Учителем ОБЖ Абдуллиным Ф.Н. разработана программа факультативного курса «Безопасное колесо» для 5-8 классов.

В рамках классных часов (9 часов в год в каждом классе) в 1-11 классах ежемесячно классные руководители проводят классные часы по ПДД. Для каждого класса разработана тематика проведения классных часов по ПДД.

Ежедневно в конце каждого последнего урока учителя начальной школы и учителя-предметники проводят с учащимися кратковременное занятие «Минутка» - напоминание по тематике безопасного движения.

Учителем ОБЖ Абдуллиным Ф.Н. разработаны методические рекомендации по информационному уголку по БДД, использованию дидактических игр в процессе изучения ПДД на уроках ОБЖ, использованию игр по ПДД.

На протяжении учебного года ведётся информационно-разъяснительная работа с родителями, примером этому могут быть проведённые родительские собрания «Главный спрос – с родителей », «Ты- образцовый родитель?», «Береги меня».

В школе уже 12-ый год действует ЮИД- овское движение. Отряд ЮИД «Яшь инспектор» (4-5кл.) создан в 2000г. Отряд насчитывает 4 человек. Руководит отрядом штаба ЮИД Рамазанова Р.З. Традиционно учебный год для ЮИДовцев начинается с торжественного посвящения в члены ЮИД,

которое проходит на традиционном празднике «Юлларда сак бул, бала!». На празднике все ЮИДовцы принимают клятву изучать правила дорожного движения, учиться методам оказания первой медицинской помощи, заниматься массово-разъяснительной работой по пропаганде ПДД. На каждый учебный год составляется программа работы отряда ЮИД.

Организация дежурств у школы, выявление юных правонарушителей правил перехода, проведение игр «Сами не видят, а дорогу указывают», праздников «Посвящение в пешеходы», «Как поступишь ты?», выступления – таков далеко не полный перечень работ отряда «Яшь инспектор».

Традиционные мероприятия проводимые отрядами ЮИД:

- Организация экскурсий на пешеходный переход «Моя дорога в школу», отработка безопасного маршрута «Дом- Школа- Дом»
- Викторина по ПДД «Дорожные знаки», «Горят светофоры».
- Организация экскурсий на пешеходный переход «Особенности перехода дороги в зимнее время».
- Игра- аттракцион «Внимание, пешеход!»
- Конкурс чтецов и частушек по ПДД.
- Конкурс плакатов и аппликаций по ПДД 2-9 классы.
- Конкурс на лучшее изготовление дорожных знаков «Путешествие в Страну Дорожных знаков».
- Организация подвижных игр по ПДД 1-5 классы.
- Проведение тестов по ПДД (1-11 классы).

Разработки наших учителей, внеклассные мероприятия: «Знай правила движения, как таблицу умножения» (Набиуллина Ф.А.), «Приключения Буратино» (Харисова И.А.), «Приключения Шурале» (Шамгунова Р.Р.), праздники «Юл чатында югалма» (Каримова А.Д.), «Урам тулы могжиза» (Аглиева Р.И.).

Основные направления школьной программы по БДДТТ на 2018-2020г.

Цели и задачи программы

1. Сохранение жизни и здоровья детей.
2. Создание необходимых условий для обеспечения непрерывного воспитательного процесса в области безопасности дорожного движения.
3. Создание у детей стереотипов безопасного поведения на улице.
4. Обучение основам транспортной культуры.
5. Привлечение внимания общественности к проблеме безопасности на дороге.

Ожидаемый результат

- совершенствование профилактической работы по ПДД в школе;
- сформированность навыков правильного поведения детей;
- предотвращение детского дорожно-транспортного травматизма.

Направление деятельности

- Тематические классные часы;
- лекции, познавательные игры;
- конкурсы рисунков, плакатов, стихотворений;
- совместная работа с учреждениями здравоохранения и ГИБДД;
- обучение учащихся оказанию первой медицинской помощи.

Организационная работа

- Обновление положений конкурсов, соревнований;
- разработка положений новых конкурсов;
- обновление уголков безопасности;
- организация проведения открытых уроков и внеклассных мероприятий по ПДД;
- организация проведения игровых и обучающих программ по ПДД.

Инструктивно- методическая работа

- Проведение совещаний для педагогов, родителей по ПДД;
- консультации для педагогов, родителей, обучающихся;
- разработка методических рекомендаций;
- распространение информационных листов, бюллетеней;
- обновление инструкций по проведению инструктажа с детьми и подростками о безопасности дорожного движения;
- создание школьной видеотеки по ПДД.

Массовая работа

- Проведение конкурсов, праздников, соревнований по ПДД;
- тестирование по ПДД;
- конкурсы частушек, рисунков, аппликаций;
- соревнования юных велосипедистов;
- проведение классных часов по профилактике ДДТТ;

- конкурсы методических разработок по профилактике дорожно-транспортного травматизма.

Мероприятия, запланированные программой

Месячник по проведению Всероссийской операции «Внимание дети».

Составление маршрута движения учащихся начальных классов из дома в школу и обратно.

Классные часы по правилам дорожного движения.

День здоровья. День защиты детей.

Административное совещание «Об организации профилактической работы в школе с детьми по ПДД».

Семинар с классными руководителями по вопросу организации работы по изучению ПДД.

Обновление классных уголков безопасности «Дети и дорога».

| № | Мероприятия | Сроки | Ответственные |
|-----|---|-------------------------|---------------------|
| 1. | Составление маршрута из дома в школу для учащихся начальных классов. | Сентябрь | Кл.рук.1-4 классов |
| 2. | В рамках операции «Внимание – дети!» провести месячник безопасности | Сентябрь | Кл.рук.1-11 классов |
| 3. | Практические занятия с учащимися по правилам перехода проезжей части улицы. | В течение учебного года | Кл.рук.1-11 классов |
| 4. | Планирование внеклассной работы классных руководителей по ПДД среди учащихся школы. | Сентябрь | Кл.рук.1-11 классов |
| 5. | Классные часы по тематике дорожной безопасности | 1 раз в четверть | Кл.рук.1-11 классов |
| 6. | Беседы работников ГИБДД по правилам дорожной безопасности | В течение учебного года | |
| 7. | Конкурсы рисунков и плакатов по теме правил дорожной безопасности | В течение учебного года | Рамазанова Р.З. |
| 8. | Инструктажи по правилам дорожной безопасности перед внеклассными мероприятиями (уборка территории, экскурсии, поездки, походы и т.д.) | В течение учебного года | Кл.рук.1-11 классов |
| 9. | Провести семинар-учёбу классных руководителей по методике организации работы по профилактике ДТП с учащимися. | Осенние каникулы | Рамазанова Р.З. |
| 10. | Совещание при директоре школы по профилактике ДТП с учащимися школы. | По назначению | Ахметбаева Р.Г. |
| 11. | Контроль знаний учащихся по правилам дорожного движения со стороны администрации школы | 1 раз в четверть | Ахметбаева Р.Г. |
| 12. | Конкурсы сочинений по теме правил дорожной безопасности | Два раза в год | Каримова А.Д. |

Распространение листовок и брошюр по ПДД
 Соревнования «Колесо безопасности». Месячник по ПДД (лето).
 Встреча с сотрудником ГИБДД.
 Родительские собрания по вопросам профилактики ДДТТ.

ПЛАН
МЕРОПРИЯТИЙ ПО ПДД И ПРОФИЛАКТИКЕ ДЕТСКОГО ДОРОЖНО-
ТРАНСПОРТНОГО ТРАВМАТИЗМА НА 2019-2020 УЧЕБНЫЙ ГОД
 (План совместных общешкольных мероприятий ЮИД
 по предупреждению детского дорожно-транспортного травматизма
 на 2019-2020 учебный год)

| № пп. | Мероприятия | Срок | Ответственные |
|----------|---|-------------------|------------------------------------|
| 1. | Составление схем безопасных маршрутов детей в школу и обратно, принятие мер к ограждению опасных для движения детей мест. | Постоянно | Кл.руководители Рамазанова Р.З. |
| 2. | Семинары с учителями начальных классов и классными руководителями: | | ЗДВР Рамазанова Р.З. |
| | - о методике обучения учащихся Правилам дорожного движения. | Август | |
| | - о формах внеклассной работы по профилактике детского травматизма. | Сентябрь | |
| | - об организации работы на школьной площадке по привитию навыков соблюдения Правил дорожного движения. | Март | |
| 3. | Заслушивание отчетов учителей и классных руководителей на педагогических советах о выполнении 10-часовой программы и проведенных профилактических мероприятиях. | 1 раз в полугодие | Ахметбаева Р.Г. |

| | | | |
|----|---|------------|-----------------|
| 4. | Беседы на общешкольных родительских собрания на темы: | | |
| | “Главный спрос – с родителей ” | Сентябрь | Каримова А.Д. |
| | “Ты образцовый родитель ” | Январь | Рамазанова Р.З. |
| | “Береги меня” | Апрель | Закирова Э.Д. |
| 5. | Беседы: | | |
| | “Ездить нужно правильно ” | Сентябрь | Харисова И.А. |
| | “Дорожная азбука» | Октябрь | Набиуллина Ф.А. |
| | “Каждому должно быть ясно - на дороге кататься опасно” (на коньках, санках). | Декабрь | Шамгунова Р.Р. |
| | “Подарим радость детям ” (утреннике, вечере, соревновании, конкурсе по безопасности движения) | Март | Аглиева Р.И. |
| | “Помни это юный велосипедист” | Май | Ахметшин А.Ф. |
| | “Здравствуй, лето!” (о поведении на дороге во время летних каникул) | Май | Хусаенова В.Р. |
| 6. | Регулярные общешкольные линейки с использованием “Сообщений ГИБДД”. | Ежемесячно | Рамазанова Р.З. |

| | | | |
|-----|--|---------------------|----------------------------------|
| 7. | В рамках операции «Внимание – дети!» провести месячник безопасности. | Сентябрь, май | Рамазанова Р.З. Абдуллин Ф.Н. |
| 8. | Создание отряда ЮИД и организация его работы. | Сентябрь | Рамазанова Р.З. |
| 9. | Общешкольные утренники, праздники “Светофор”. | В течение года | Классные руководители |
| 10. | Выявление детей, имеющих велосипеды, организация с ними занятий и проведение зачетов по Правилам движения. | Сентябрь, Апрель | Абдуллин Ф.Н. |
| 11. | Оборудование уголка безопасности дорожного движения. | В течение года | Абдуллин Ф.Н. |
| 12 | Участие в районном конкурсе ЮИД. | Апрель | Рамазанова Р.З. |

**План
работы классного руководителя
по профилактике детского дорожно-транспортного травматизма**

| № | Мероприятия | Срок | Ответственные |
|----|--|-------------------|--------------------------------------|
| 1. | В рамках операции «Внимание – дети!» провести месячник безопасности. | Сентябрь | Классный руководитель, совет отряда |
| 2. | Проведение уроков изучения Правил дорожного движения согласно программе. | Ежемесячно | Классные руководители |
| 3. | Проведение на родительском собрании беседы “Ты образцовый родитель? ”. | 1 раз в полугодие | Классные руководители |
| 4. | Организация практических занятий на школьной площадке. | Сентябрь. Май | Классные руководители |
| 5. | Проведение утренника “ Светофор”. | В течение года | Классные руководители, совет отряда. |
| 6. | Организация конкурсов на лучший рисунок, сочинений, исполнение стихотворения по безопасности движения. | В течение года | Классные руководители, совет отряда |
| 7. | Проведение «бесед-минуток» по профилактике несчастных случаев с детьми на дороге (в начальных классах ежедневно на последнем уроке). | В течение года | Классные руководители |

Положение о школьной комиссии "За безопасность дорожного движения"

1. Общие положения

1.1. Комиссия «За безопасность дорожного движения» создаётся в рамках общешкольного родительского комитета, который является одной из форм школьного самоуправления.

1.2. Положение о школьной комиссии «За безопасность дорожного движения» принимается на общешкольном родительском собрании.

1.3. В состав комиссии «За безопасность дорожного движения» могут быть избраны родители — представители от каждого класса. Школьная комиссия «За безопасность дорожного движения» избирается сроком на один год.

1.4. Комиссию «За безопасность дорожного движения» возглавляет председатель, которого избирают на своем заседании члены родительского комитета.

1.5. В состав школьной комиссии «За безопасность дорожного движения» педагогический совет образовательного учреждения кооптирует одного из членов администрации образовательного учреждения. Также в её состав могут быть включены представители заинтересованных ведомств (всего в составе комиссии должно быть не менее 5 человек).

1.6. В своей работе комиссия «За безопасность дорожного движения» руководствуется теми же законами, что и Совет образовательного учреждения, и настоящим Положением.

2. Основные задачи и функции

2.1. Совершенствование условий учебно-воспитательного процесса:

- защита интересов обучающихся и их родителей;
- совершенствование учебно-материальной базы;
- помощь педагогическому коллективу в проведении общешкольных тематических мероприятий;
- помощь в подготовке образовательного учреждения к новому учебному году.

2.2. Организация работы с родителями по педагогическому всеобучу.

2.3. Оказание помощи администрации образовательного учреждения:

- в организации и проведении общешкольных родительских собраний (по вопросам предупреждения детского дорожно-транспортного травматизма);
- в привлечении родителей-профессионалов (водителей, сотрудников ГИБДД и т.д.) к проведению тематических лекций, бесед и экскурсий;
- в решении вопросов организации дорожного движения в микрорайоне образовательного учреждения;
- в работе с родителями по предупреждению правонарушений среди несовершеннолетних.

3. Права школьной комиссии «За безопасность дорожного движения» и организация работы Комиссия «За безопасность дорожного движения» имеет право:

- 3.1. Обращаться с запросами и предложениями к администрации образовательного учреждения и органам самоуправления и получать информацию о принятых мерах.
- 3.2. Получать достоверную информацию о решениях, которые принимают администрация и органы самоуправления, касающихся жизни и деятельности всего ученического коллектива.
- 3.3. Обсуждать локальные акты образовательного учреждения.
- 3.4. Вызывать на заседания комиссии родителей и учащихся по решению классных родительских комитетов.
- 3.5. Выносить общественные порицания родителям, не занимающимся воспитанием детей в семье.
- 3.6. Посылать благодарственные письма родителям учащихся за хорошее воспитание ребенка, за активную помощь в проведении массовых мероприятий и т.д.
- 3.7. Обсуждать «Правила поведения учащихся» и «Положение о правах и обязанностях обучающихся, мерах поощрения и дисциплинарного взыскания». Вносить предложения по этим вопросам на рассмотрение Совета образовательного учреждения.
- 3.8. Председатель комиссии «За безопасность дорожного движения» является членом педагогического совета образовательного учреждения и имеет право присутствовать и высказывать свою точку зрения на его заседаниях.
- 3.9. Комиссия вправе поставить вопрос об отзыве из состава и замене членов комиссии, которые не принимают участие в её работе.
- 3.10. Комиссия «За безопасность дорожного движения» принимает годовой план работы, который согласуется с директором образовательного учреждения.
- 3.11. Комиссия проводит свои заседания в соответствии с годовым планом работы, но не реже одного раза в квартал.
- 3.12. Решения считаются правомочными, если на заседании присутствовало не менее половины членов комиссии.
- 3.13. Решения принимаются открытым голосованием простым большинством голосов.
- 3.14. Председатель комиссии отчитывается о работе комиссии перед общешкольным родительским собранием и Советом образовательного учреждения.

Памятка родителям при составлении безопасного маршрута школьника.

Дорогие родители! Помогите вашему ребенку сохранить жизнь и здоровье на дороге.

Эту трудную задачу облегчит создание вами семейных учебных пособий.

Вместе с детьми составьте схему маршрута «Дом - школа - дом» с детальным описанием особенностей каждого перехода через дорогу и мест, требующих повышенного внимания. Могут быть полезными схемы других постоянных маршрутов вашей семьи («Дом - школа», «Дом - дом бабушки» и т.д.), а также планы окрестностей дома и школы с их описанием.

Образец схемы маршрута

Текст к плакату:

Переход

Если у дороги стоят машины, не выходи из-за них, отойди подальше, чтобы был обзор.

Пропусти едущую машину, подожди: не скрыта ли за проехавшей встречная.

Осторожно: обзору улицы мешают деревья.

Местный проезд

При движении по проезду не болтать с приятелем, не бежать.

«Пустынная» улица

Даже если не видно машин, приостановись, осмотрись и переходи шагом.

Улица с интенсивным движением

Такую улицу безопаснее переходить только по обозначенным пешеходным переходам.

ДОМ и прилегающая территория

Особенности улиц, стоящие машины, места ограниченного обзора (домами, деревьями), остановки автобуса, игровые площадки рядом с дорогой.

Остановка автобуса

Внимание! Стоящий автобус может ограничивать обзор!

Проезд в дворовую территорию

Остановись для наблюдения, как при переходе проезжей части: убедись, что из двора не выезжает машина.

Регулируемый перекресток

Всегда дожись зеленого сигнала светофора!

Перед тем как переходить дорогу, убедись, что на твоём пути нет машин, поворачивающих под зеленую стрелку светофора. Остановка автобуса

Торговая палатка

Еще одна «помеха обзору»

ШКОЛА и прилегающая территория

Особенности улиц, все места с ограниченным обзором, основные помехи обзору, основные маршруты перехода улиц детьми, идущими в школу и из нее.

Образцы характеристик особенностей улиц:

- Узкая улица с интенсивным движением (на узких улицах пешеход менее осторожен, чаще невнимателен, так как для перехода улицы требуются считанные секунды).
- Узкая улица с неинтенсивным движением (на таких улицах зачастую пешеход выходит на проезжую часть, даже не осмотрев ее).
- Широкая улица с интенсивным движением (переход таких улиц опасен тем, что за время перехода обстановка на дороге может внезапно измениться, а пешеход не может так быстро покинуть дорогу, как на узких улицах).
- Большое число стоящих автомобилей (помехи обзору).
- Обзору проезжей части улицы мешают кусты, деревья.
- Дома, расположенные близко к проезжей части улицы - ограничивают обзор пешеходов, детей.
- Машины могут появиться неожиданно из-за поворота.
- Движение машин с высокими скоростями.
- Выезд транспорта из ворот предприятия (въезд).
- Возможно движение транспорта задним ходом.
- Обзор ограничен павильоном остановки общественного транспорта.
- Две остановки одна недалеко от другой («пересадочный пункт»).
- Движение военных, учебных или личных машин (неумелые водители).
- Уклон, поворот (возможность выезда машин на встречную полосу, на обочину, на тротуар при скользкой проезжей части).
- Движение крупногабаритных машин (автобусы, грузовики). Вероятны случаи, когда за одной машиной скрыта другая - движущаяся в ту же сторону или навстречу.

Рекомендуем:

1. Вместе с ребенком пройти по рекомендуемому маршруту, обсудив места, требующие повышенного внимания. Обязательно обозначить, по какому маршруту идти нельзя.
2. Дома вместе с ребенком составить схему рекомендуемого маршрута и описание к ней.
3. Пройти маршрут вместе с ребенком повторно, попросив его объяснить взрослому, как правильно поступать в том или ином случае.
4. Регулярно тренировать внимание ребенка, превращая его знания в навыки поведения.

Памятка школьнику

БЕЗОПАСНОСТЬ НА ДОРОГЕ

Ежегодно в Республике Татарстан жертвами дорожно-транспортных происшествий становятся дети. Каждый день вы выходите на улицу и становитесь участниками дорожного движения. Очень часто ребята нарушают правила дорожного движения или вовсе их не знают. Давайте сейчас, прочитав эту памятку, запомним основные правила и не будем их нарушать.

ОСНОВНЫЕ ПРАВИЛА БЕЗОПАСНОГО ПОВЕДЕНИЯ НА ДОРОГЕ

- Никогда не выбегайте на дорогу перед приближающимся автомобилем. Это опасно, потому что водитель не может остановить машину сразу.
- Дорогу необходимо переходить в специально установленных местах по пешеходному переходу.
- На проезжую часть выходите только после того, как убедитесь в отсутствии приближающегося транспорта и слева и справа.
- Выйдя из автобуса не выбегайте на дорогу. Подождите, пока автобус отъедет, и только потом, убедившись в отсутствии машин, переходите дорогу.
- Опасно выезжать на проезжую часть на скейтах и роликовых коньках.
- Не выбегайте на дорогу вне зоны пешеходного перехода, в этом месте водитель не ожидает пешеходов и не сможет мгновенно остановить автомобиль.
- Опасно играть в мяч и другие игры рядом с проезжей частью, лучше это делать во дворе или на детской площадке.
- Умейте пользоваться светофором.

Помните! Только строгое соблюдение Правил дорожного движения защищает всех вас от опасностей на дороге.

Памятка

для родителей по обучению детей правилам дорожного движения

- ✓ Не спешите, переходите дорогу размеренным шагом. Выходя на проезжую часть дороги, прекратите разговаривать - ребенок должен привыкнуть, что при переходе дороги нужно сосредоточиться.
- ✓ Не переходите дорогу на красный или желтый сигнал светофора, как бы вы при этом не торопились. Переходите дорогу только в местах, обозначенных дорожным знаком “Пешеходный переход”. Из автобуса, троллейбуса, трамвая, такси выходите первыми. В противном случае ребенок может упасть или побежать на проезжую часть.
- ✓ Привлекайте ребенка к участию в ваших наблюдениях за обстановкой на дороге, показывайте ему те машины, которые готовятся поворачивать, едут с большой скоростью и т.д.
- ✓ Не выходите с ребенком из-за кустов или машины, не осмотрев предварительно дорогу, – это типичная ошибка и нельзя допускать, чтобы дети ее повторяли.
- ✓ Не разрешайте детям играть вблизи дороги и на проезжей части.

Памятка для родителей по правилам дорожного движения

1. Необходимо учить детей не только соблюдать Правила движения, но и с самого раннего возраста учить их наблюдать и ориентироваться. Нужно учитывать, что основной способ формирования навыков поведения – наблюдение, подражание взрослым, прежде всего родителям. Многие родители, не понимая этого, личным примером обучают детей неправильному поведению.
2. Находясь с ребенком на проезжей части, не спешите, переходите дорогу размеренным шагом. Иначе вы научите спешить там, где надо наблюдать и обеспечить безопасность.
3. Не посылайте ребенка переходить или перебегать дорогу впереди вас – этим вы обучаете его идти через дорогу, не глядя по сторонам. Маленького ребенка надо крепко держать за руку, быть готовым удержать при попытке вырваться – это типичная причина несчастных случаев.
4. Учите ребенка смотреть. У ребенка должен быть выработан твердый навык: прежде чем сделать первый шаг с тротуара, он поворачивает голову и осматривает дорогу во всех направлениях. Это должно быть доведено до автоматизма.
5. Учите ребенка замечать машину. Иногда ребенок не замечает машину или мотоцикл издалека. Научите его всматриваться вдаль.
6. Учите ребенка оценивать скорость и направление будущего движения машины. Научите ребенка определять, какая едет прямо, а какая готовится к повороту.

План-схемы ОУ.
План-схема района расположения ОУ,
пути движения транспортных средств и детей (учеников)

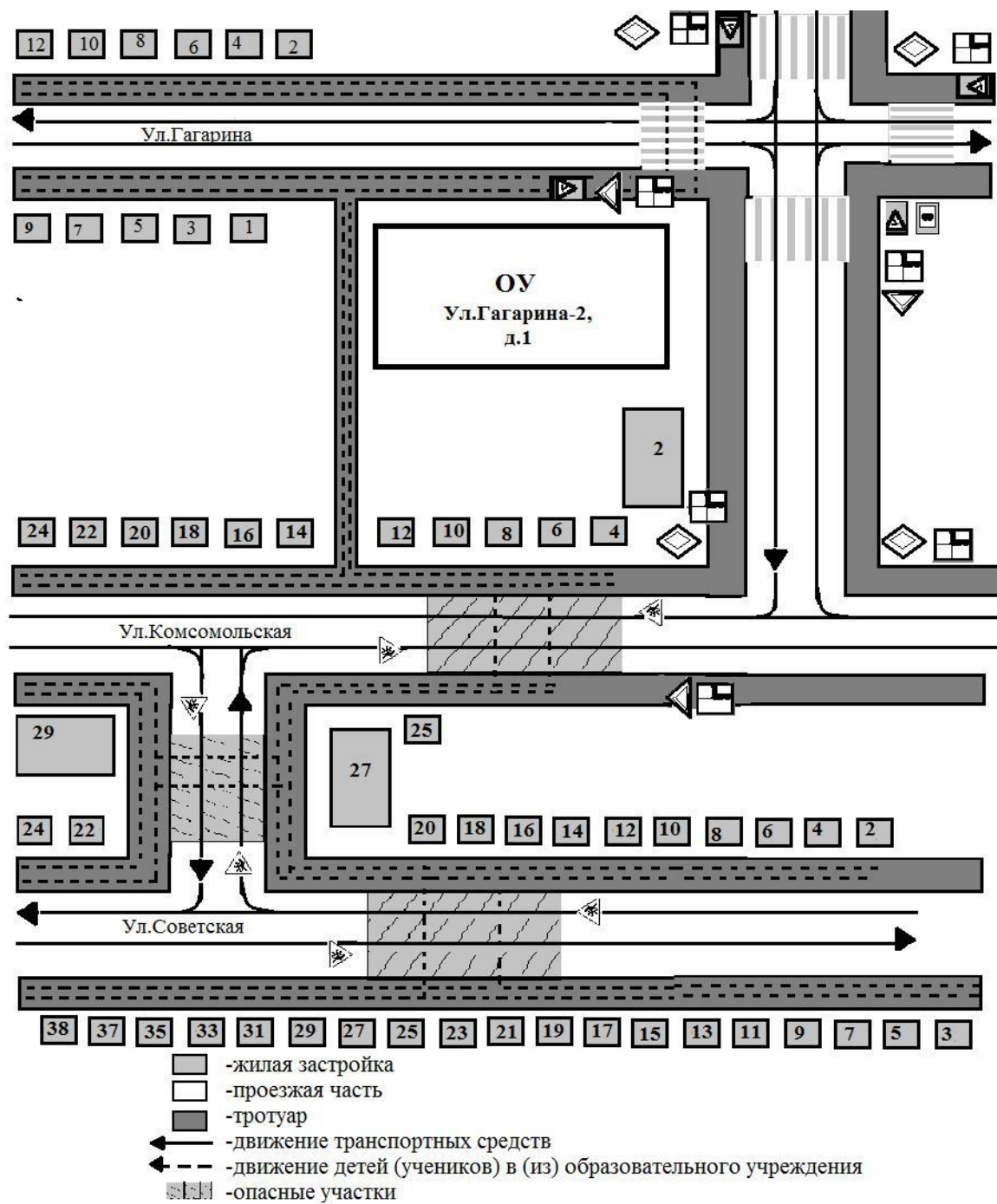
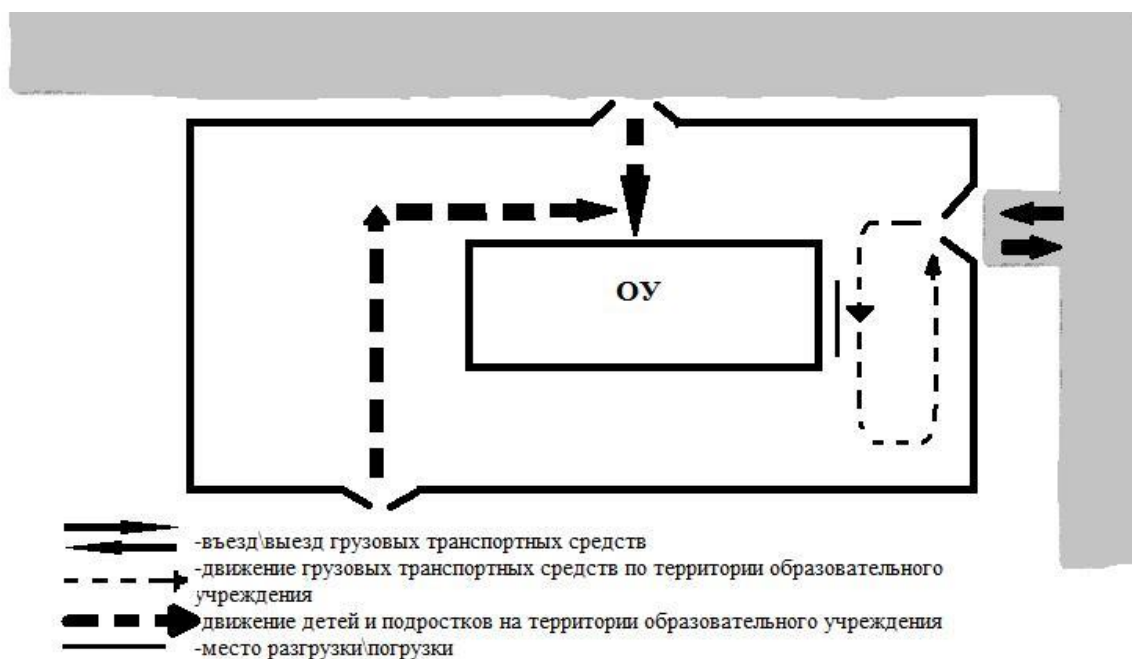
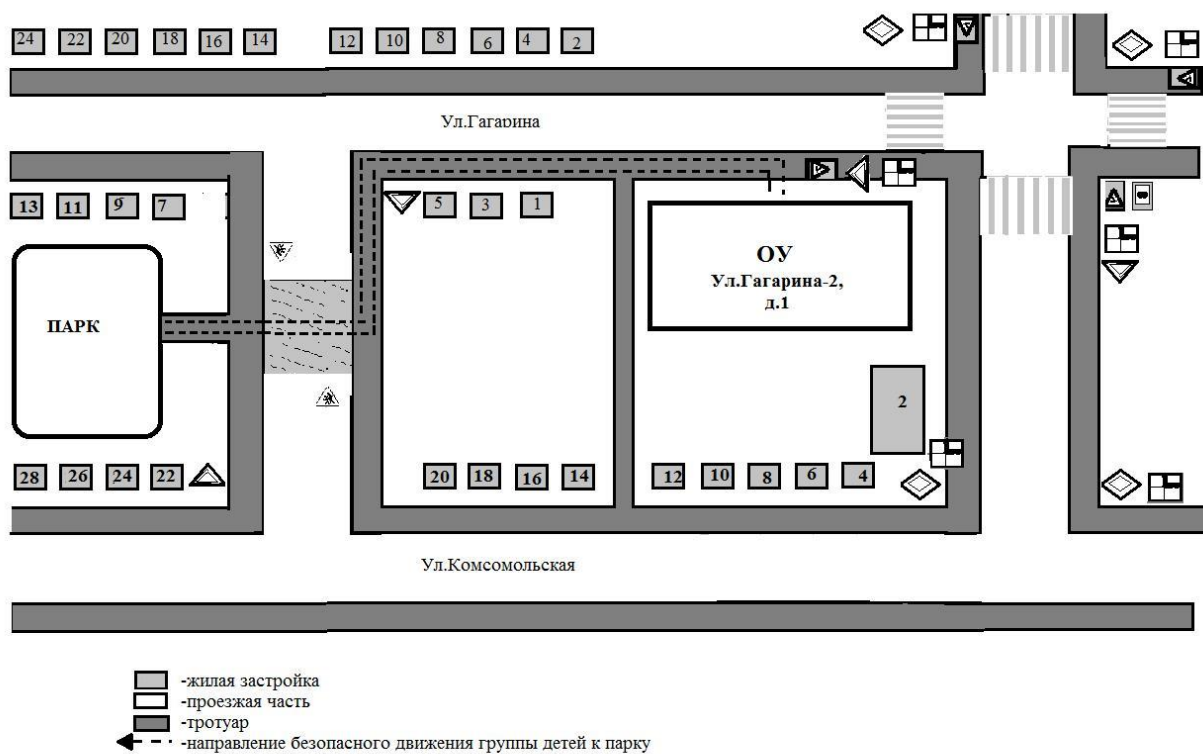


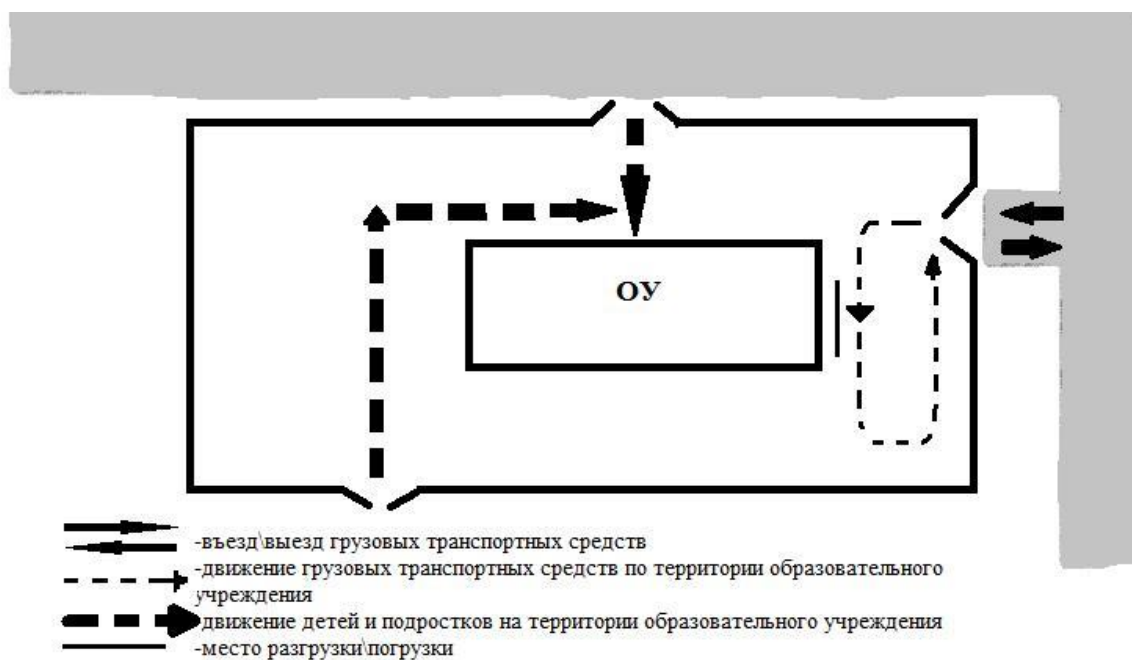
Схема организации дорожного движения в непосредственной близости образовательного учреждения с размещением соответствующих технических средств, маршруты движения детей и расположение парковочных мест



Схемы маршрутов движения организованных групп детей от ОУ к парку



Пути движения транспортных средств к местам разгрузки/погрузки и рекомендуемые пути передвижения детей по территории образовательного учреждения



**Информационная карточка
перевозок детей специальным транспортным средством**

Общие сведения

Марка ФИАТ
Модель DUKATO
Государственный регистрационный знак М 774 MC 116 RUS
Год выпуска 2009 Количество мест в автобусе 11
Соответствие конструкции требованиям, предъявляемым к школьным автобусам

1. Сведения о водителе автобуса

| Фамилия Имя Отчество | Принят на работу | Стаж в категории Д | Дата предстоящего мед осмотра | Период проведения стажировки | Повыше ние ква- лификации | Допущ енные наруше ния ПДД |
|--------------------------------------|------------------------|-----------------------------|--|------------------------------------|---------------------------------|--|
| Сагандыков Ренат Габдракипович | 2015 г. | 22 года | 16.02. 2019 г. | декабрь 2015 г. | | - |

2. Организационно- техническое обеспечение

1) Лицо, ответственное, за обеспечение безопасности дорожного движения: назначено
механик МУП ХО Ильгамутдинов А.Р прошло аттестацию _____

2) Организация проведения предрейсового медицинского осмотра водителя:
осуществляет Фазлыева Рауфа Калимовна, Хакимова Мунзиля Фоатовна
(ФИО специалиста)

на основании _____
действительно до _____

3) Организация проведения предрейсового технического осмотра
транспортного средства:
Осуществляет Мингазов Р.Х, Аляшев В.И..
(ФИО специалиста)

На основании _____
Действительно до _____

4) Дата очередного технического осмотра март.2020 г.

5) Место стоянки автобуса в нерабочее время гараж МУП «Хозяйственное обеспечение»
Меры, исключающие несанкционированное использование _____

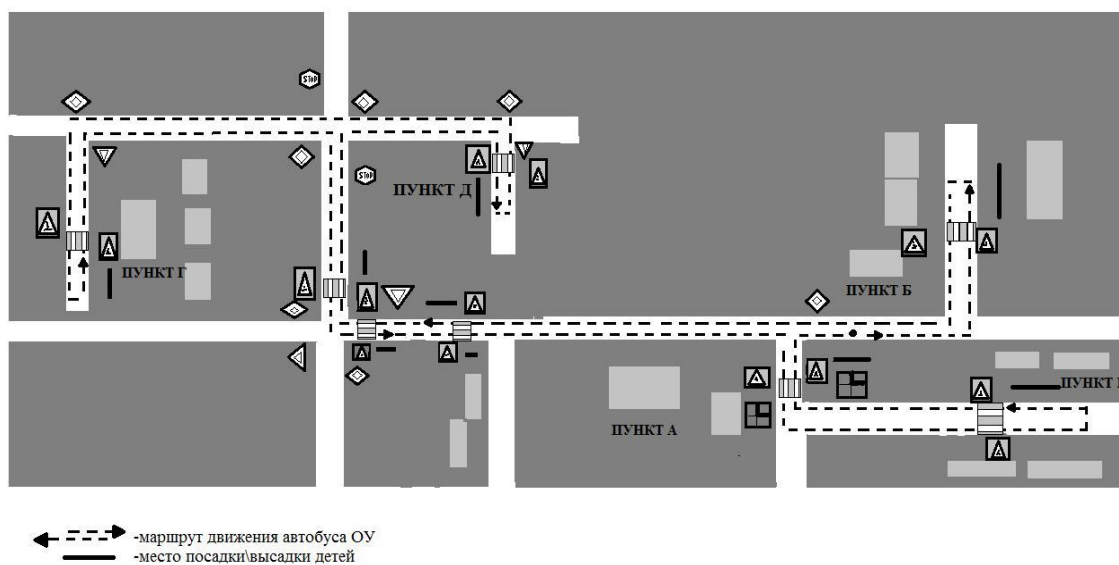
3. Сведения о владельце

Юридический адрес владельца 423350, РТ, Сармановский район, с.Сарманово, ул.Ленина, д.28.

Фактический адрес владельца. 423350, РТ, Сармановский район, с.Сарманово, ул.Ленина, д.28

Телефон ответственного лица 2-44-97

Маршрут движения автобуса до ОУ



**Информационная карточка
перевозок детей специальным транспортным средством**

Общие сведения

Марка ФИАТ

Модель DUKATO

Государственный регистрационный знак Н315 УТ 116

RUS Год выпуска 2011 Количество мест в автобусе 16

Соответствие конструкции требованиям, предъявляемым к школьным автобусам _____

4. Сведения о владельце

Владелец МУП «Хозяйственное обеспечение»

Юридический адрес владельца 423350, РТ, Сармановский район, с.Сарманово, ул.Ленина, д.28 Фактический адрес владельца 423350, РТ, Сармановский район, с.Сарманово, ул.Ленина, д.28.

Телефон ответственного лица 2-44-97

5. Сведения о водителе автобуса

Фамилия, имя, отчество Шаймарданов Роберт

Хамзович Принят на работу 2017

Стаж водителя категории D 10 лет

6. Организационно- техническое обеспечение

Лицо, ответственное за обеспечение безопасности дорожного движения: назначено механик МУП ХО Ильгамутдинов А.Р.,
прошло аттестацию _____

Дата последнего технического осмотра 10.11.17 г.

Директор образовательного учреждения Р.Г. Ахметбаева _____

(ФИО) (подпись)

Руководитель организации,

Осуществляющей перевозку детей

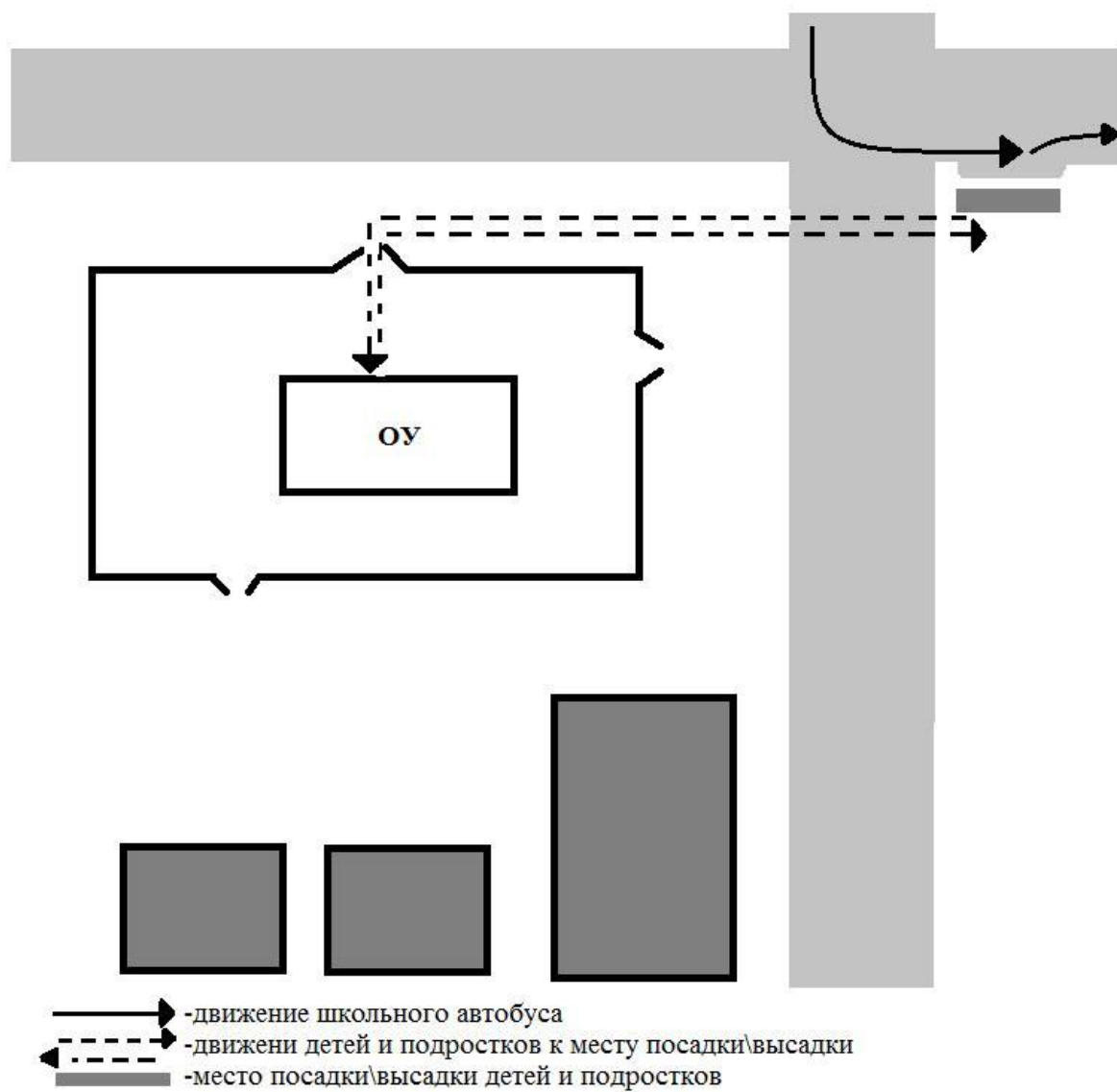
специальным транспортом

(автобусом) Директор МУП Мухаметгараев А.Ф. _____

(должность)

(подпись)

Безопасное расположение остановки автобуса у ОУ



Приложение
План-схема пути движения транспортных средств и детей при проведении
дорожных ремонтно-строительных работ

