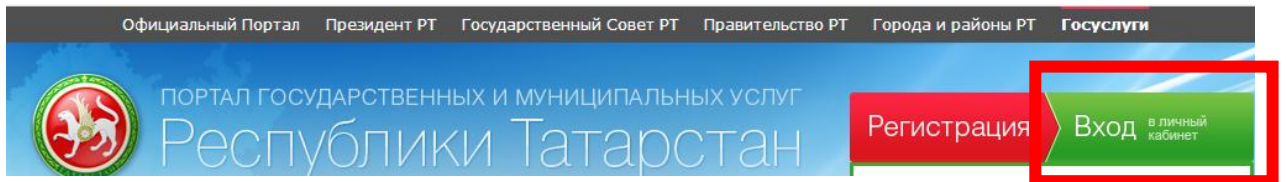


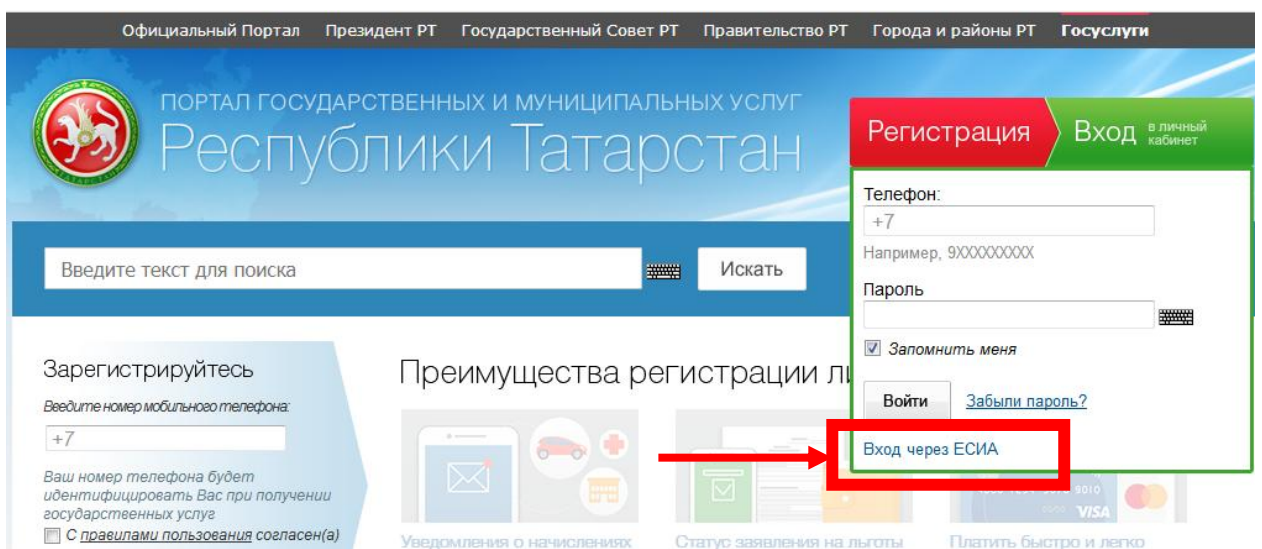
Инструкция, как подать электронное заявление на зачисление в школу через портал государственных и муниципальных услуг Республики Татарстан.

Перейдите на сайт государственных и муниципальных услуг Республики Татарстан по ссылке: <https://uslugi.tatarstan.ru>

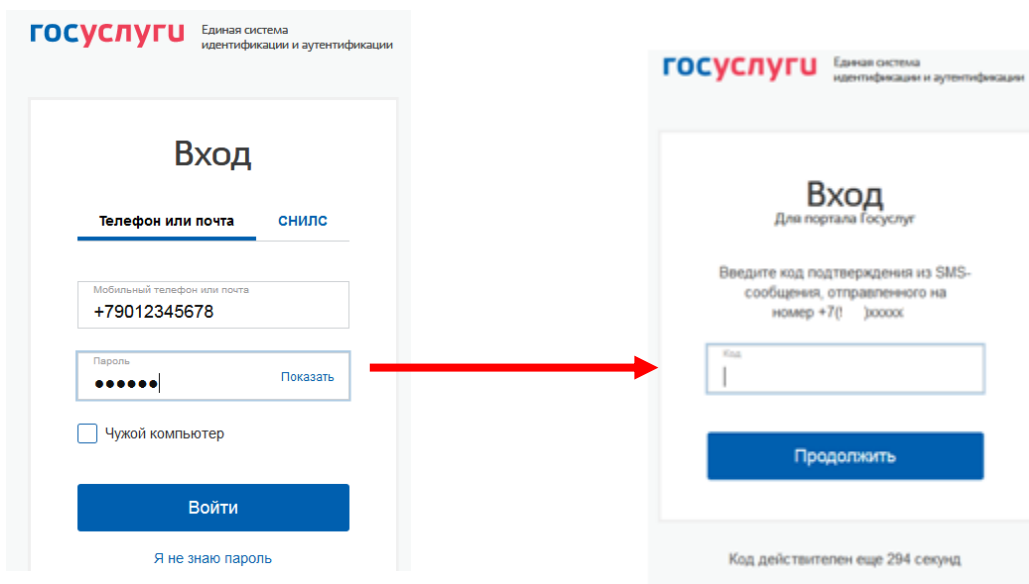
Нажмите в правом верхнем углу зеленую кнопку «Вход в личный кабинет»:



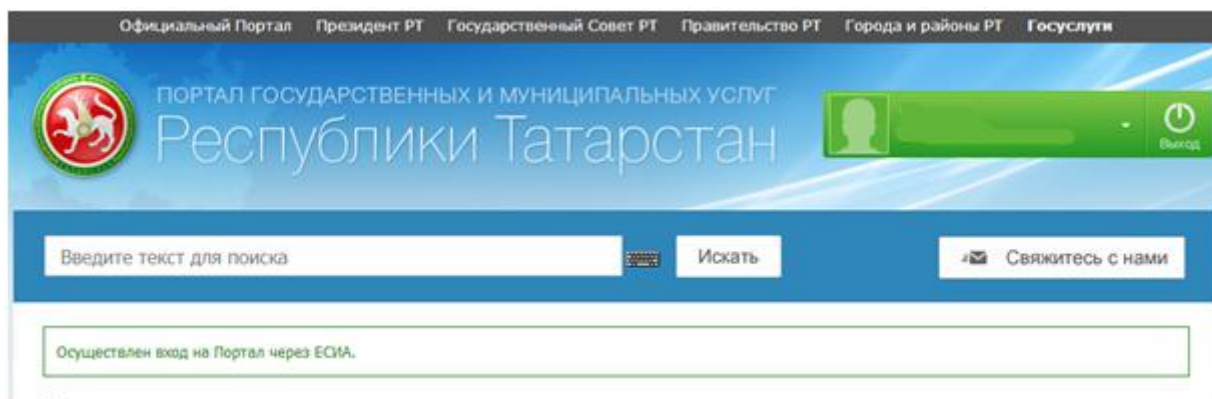
В раскрывшемся списке выберите пункт «Вход через ЕСИА»:



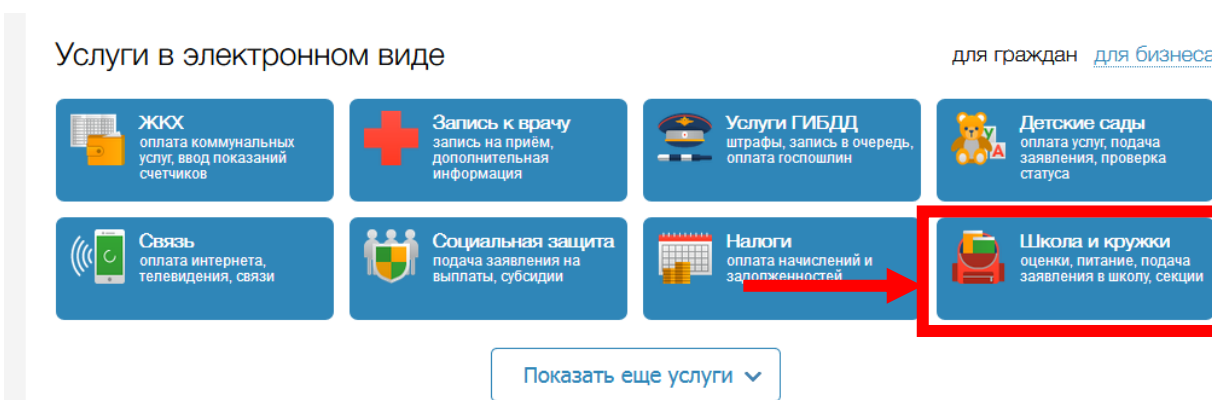
Далее вам необходимо ввести свой номер телефона и пароль от Единой системы идентификации и аутентификации (ЕСИА). На введенный вами номер мобильного телефона придет сообщение с кодом, введите его в окно «Код» и нажмите кнопку «Продолжить»:



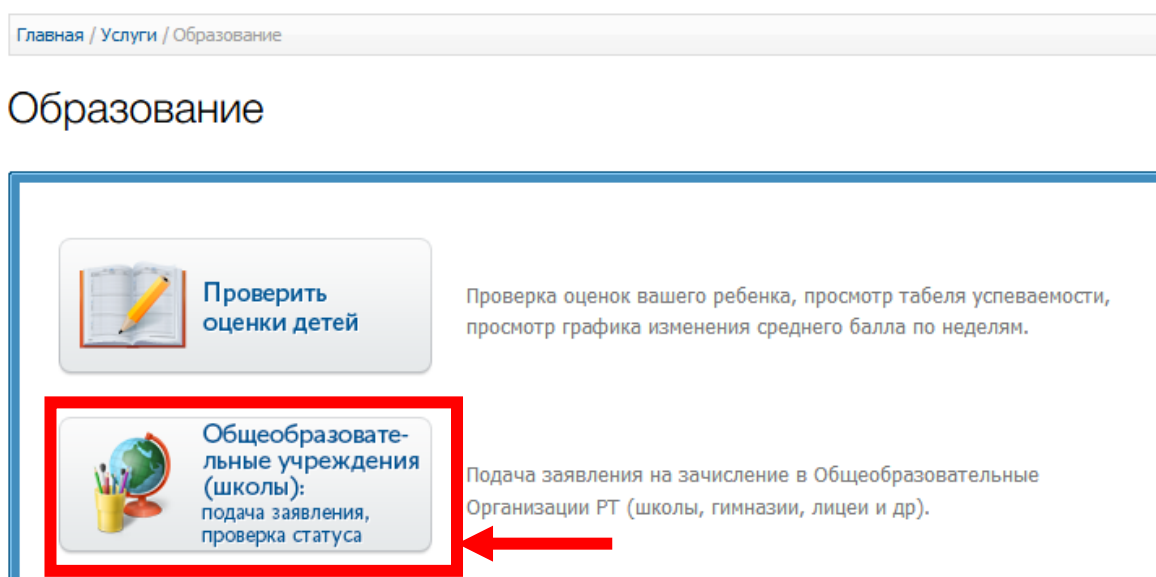
При правильном выполнении действий, вы увидите сообщение об успешном входе в систему через ЕСИА:



Ниже на странице, в разделе «Услуги в электронном виде», нажмите на кнопку «Школа и кружки»:



В открывшемся разделе «Образование» нажмите кнопку «Общеобразовательные учреждения (школы): подача заявления, проверка статуса»:



Далее откроется раздел «Подача заявления на прием в школу». Выберите 2ой шаг «Заполнение заявления»:

Подача заявления на прием в школу

Чтобы получить услугу, нужно пройти 3 шага:

- 1 Описание услуги
- 2 **Заполнение заявления**
- 3 Проверка статуса заявления

Важно!
Уважаемый пользователь!
Вы можете подать заявление на прием в 1 класс нового учебного года, который открыт с 1 февраля, а также на перевод в другое образовательное учреждение.
С помощью данного сервиса Вы можете подать заявление на зачисление детей в школу, гимназию, лицей и другие общеобразовательные организации Республики Татарстан, а также отслеживать статус рассмотрения поданного с Портала заявления по номеру, присваиваемому при отправке.

Оценить качество оказания услуг
Подать жалобу на портале Досудебного обжалования
Подробнее об услуге

Далее вам необходимо поставить галочку напротив строки «Я согласен(а)...» и нажать на кнопку «Продолжить»:

Выберите электронную форму заявления:

Подача заявления на прием в школу

Я согласен(а), что для получения электронной услуги мои персональные данные будут обработаны в ведомственных информационных системах Республики Татарстан с соблюдением требований закона РФ от 27.07.2006 №152-ФЗ "О персональных данных".

Продолжить >

Далее вам необходимо заполнить все обязательные поля заявления:

Подача заявления на прием в школу

Заполнение заявления

Фамилия: *

Имя: *

Отчество: *

Регион: * Татарстан

Район (край):

Город / Поселение: * Набережные Челны

Улица: *

Дом: *

Корпус:

Квартира:

Контактный телефон: *

Информация о ребенке

Фамилия ребенка: * Иванов

Имя ребенка: * Иван

Отчество ребенка: * Иванович

Дата рождения ребёнка: * 29.01.2012

Пол ребенка: * Мужской

Сведения об образовательной организации

Муниципальный район/Городской округ: * г. Набережные Челны

Организация: * МБОУ "Средняя общеобразовательная школа №42"

Класс поступления: * 1

Год поступления: * 2019/2020

Данные о родителях

Фамилия матери:

Имя матери:

Отчество матери:

Место работы матери:

Занимаемая должность матери:

Фамилия отца:

Имя отца:

Отчество отца:

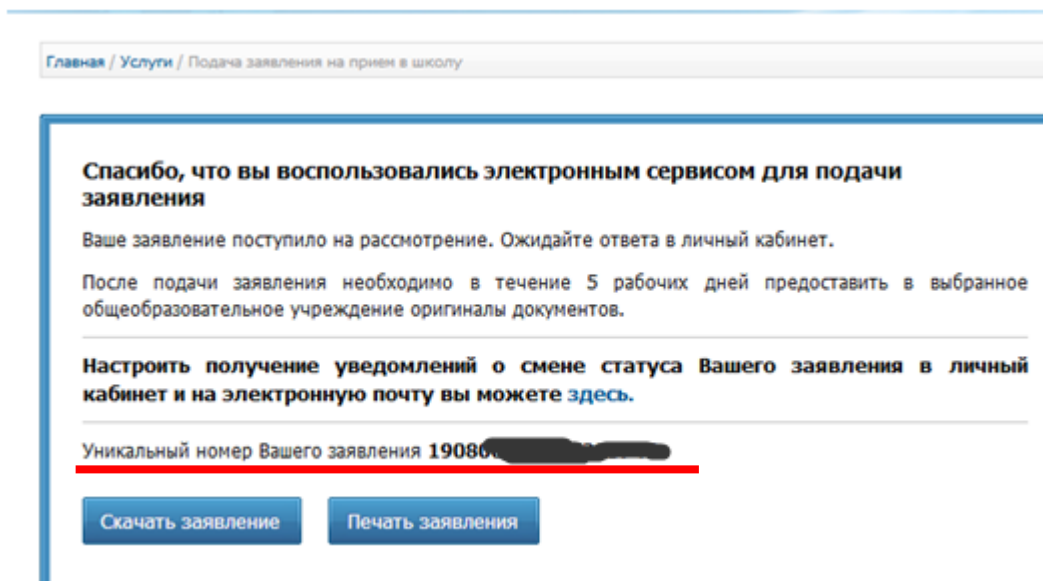
Место работы отца:

Занимаемая должность отца:

После заполнения всех обязательных информационных полей нажмите на кнопку «Отправить заявление»

Сохранить черновик >

При правильном заполнении заявления вы увидите информацию о нем с уникальным номером. Этот номер необходимо запомнить (записать).



Информацию о поступлении, рассмотрении заявления и зачислении ребенка вы сможете посмотреть в личном кабинете на сайте государственных и муниципальных услуг Республики Татарстан в разделе «Ответы на заявления»:

